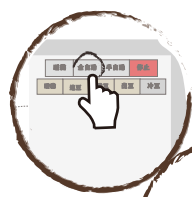


Rubasse

Make It Ordinary
Out of extraordinary roasting



全自動一鍵重現經典

烘焙時也可以選擇半自動
隨時調控風力、火力、轉速



精準自動暖機恆溫

5分鐘內暖機完成並精準持溫
達到預熱溫度自動進豆

精準持溫

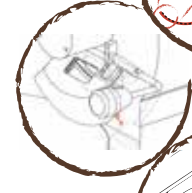


自動進豆

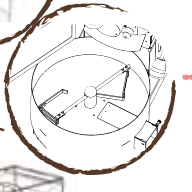


智能補償重現曲線

可儲存超過2萬筆烘焙曲線
PID智能補償系統完美還原



自動出豆



自動冷卻攪拌系統

高效能快速冷卻系統
安全防夾手機制



自動下豆



智能



穩定



高效能



盧貝思近紅外線數位烘豆機
為精品咖啡而生



Rubasse Co., Ltd.



+886 2 8228 6224



info@rubasseroasters.com



Taipei, Taiwan



www.rubasseroasters.com

盧貝思 近紅外線 數位烘豆機

我們是盧貝思

創立至今，不斷的追求卓越創新，更致力於讓
烘豆更舒適、科學、精準、有效率。

盧貝思一直以來用卓越堅毅的實力努力打造
烘豆未來的樣貌。

盧貝思在許多突破中
創造出最好的解決方案 >>

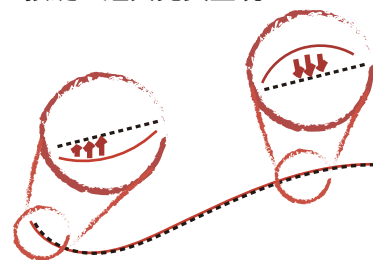
獨家專利 · 近紅外線加熱源

高能量近紅外線熱源，穿透咖啡豆
長達一公分，內外均熱，從此告別外
焦內不熟。



超越想像 · 智能全自動

不僅進豆、出豆、下豆全自動，進豆前精準自動
暖機恆溫，更利用盧貝思PID智能演算補償系統每秒
補償風力、火力、鍋爐轉速重現烘焙手法，只要一個
按鍵，經典完美重現。



..... 已儲存曲線
—— 盧貝思PID智能演算補償重現曲線



精準量測 · 數位化的科學烘豆

盧貝思知道每個參數對於完美的烘豆都非常重要，所以
我們致力於讓烘豆更科學、精準，我們整合了您需要的
所有烘焙細節，每秒即時完整記錄經典風味。




咖啡豆溫曲線

盧貝思機構設計，讓烘豆時豆溫計完美地埋在咖啡
豆中，精準量測咖啡豆表溫度，量測誤差小於1°C
內。



每分鐘升溫率 (ROR)

盧貝思擁有超跑般的野獸性能，烘豆時ROR可輕鬆
超過 20°C/分，搭配1~3秒超快速反應，給您享受
最自由的烘豆體驗。




咖啡豆絕對排濕量 (盧貝思全球首創)

電腦即時精算出咖啡豆絕對排濕量，讓您在烘豆過
程精準掌握咖啡豆每秒的脫水狀況、即時調整手法
，讓咖啡風味更登峰造極。



風溫曲線

精確掌握烘豆過程每秒對流熱加熱咖啡豆的比例。



壓差曲線

搭配盧貝思的線性風門（抽風比例和排風量為線性
關係），讓您可以藉由即時的壓差曲線精準調控排
風量。



爐溫曲線

搭配豆溫曲線，輕鬆掌握烘豆中接觸熱加熱咖啡
豆的多寡，精準做出高色差的烘焙手法。



智能



穩定



高效能

永續 高產能 · 最佳量產解決方案

盧貝思用了近三年的時間研究出突破傳統咖啡烘焙
框架的全自動智能補償烘豆機，提供了咖啡烘焙業者
新鮮、低成本、高穩定的量產解決方案。2019年，盧貝
思成為國內市佔率最高的自動化商用烘豆機廠商。

盧貝思，讓您把時間留給更重要的事。

世界第一 · 節能環保

我們一直以來在打造舒適的烘豆環境、乾淨永續的
地球上投入許多心力，我們卓越的熱效能和保溫技術讓
烘豆時幾近無廢熱產生，盧貝思努力在節能環保和友

善地球上領先業界、善盡企業社會責任。

烘一鍋3公斤的咖啡豆，只消耗電力約
0.6度。

